

Návod k použití

Základní informace

Specifikace napájení: AC230V/50HZ

Teplotní rozsah: 0~55°C

Rozsah nastavení teploty: 15~70°C

Režimy systému: 1. Režim Comfort
2. Úsporný režim
3. Režim rozmrazování
4. Režim týdenního časovače
5. Režim Boost

Panelový displej



Tlačítko napájení



Tlačítko režimu



Tlačítko zvýšení



Tlačítko snížení

Zobrazení stavu a režimu



Komfortní režim: Teplotu lze nastavit individuálně v rozmezí od 15 do 70 °C



Úsporný režim: Teplotu lze nastavit individuálně v rozmezí od 15 do 70 °C, ale nejvyšší nastavená teplota nesmí překročit komfortní teplotu



Režim odmrazování: Teplotu nelze nastavit individuálně, je pevně nastavena na 15 °C



Režim týdenního časovače: Funkce časovače



Režim Boost: Nastavení doby ohřevu



Zobrazení času a teploty



Symbol ohřevu



Funkce dětského zámku




Funkce otevřeného okna



Funkce Wifi

Návod k obsluze





Zapnutí: Krátkým stisknutím  přejdete do stavu zapnutí. (Ve vypnutém stavu krátké stisknutí jakéhokoli jiného tlačítka nereaguje). Při vypnutí se zobrazí čas.

Přepínání režimů: V zapnutém stavu se krátkým stisknutím **M** přepínají režimy, a to cyklicky přes Komfortní režim - Úsporný režim - Režim rozmrazování - Režim týdenního časovače - Režim Boost.

Komfortní režim

Výchozí teplota: 50°C







Nastavení teploty: Krátkým stisknutím tlačítka  nebo  nastavíte teplotu, dlouhým stisknutím tlačítka  nebo  po dobu 1 sekundy zrychlíte nastavení v krocích po 5 °C.

Provoz vytápění: Ikona ohřevu zůstává při vytápění rozsvícená. 

Úsporný režim

Výchozí teplota: 50°C



Nastavení teploty: Krátkým stisknutím tlačítka  nebo  nastavíte teplotu, dlouhým stisknutím tlačítka  nebo  po dobu 1 sekundy zrychlíte nastavení v krocích po 5 °C.

Provoz vytápění: Ikona ohřevu zůstává při vytápění rozsvícená. 

Režim odmrazování

Fixní teplota: 15°C



Provoz vytápění: Ikona ohřevu zůstává při vytápění rozsvícená. 

Režim týdenního časovače



Režim časovače umožňuje nastavení času, dne v týdnu a týdenního programu. Při prvním použití přístroje se zobrazí čtyři nuly a je třeba nejprve nastavit čas a den v týdnu.



Nastavení časovače: Dlouhým stisknutím na 3 sekundy **M** vstoupíte do nastavení časovače.

Krátkým stisknutím **M** přepínáte nastavení: Nastavení hodin - nastavení minut - nastavení dne - nastavení denního programu - ukončení.

Úprava hodin: Krátkým stisknutím tlačítka **+** nebo **-** provedete nastavení, dlouhým

stisknutím tlačítka **+** nebo **-** po dobu 1 sekundy zrychlíte nastavení.

Rozsah nastavení: 0~23H, přírůstek: 1H.



Minutová úprava: Krátkým stisknutím tlačítka **+** nebo **-** provedete nastavení, dlouhým stisknutím tlačítka **+** nebo **-** po dobu 1 sekundy zrychlíte nastavení.
Rozsah nastavení: 0~59min, přírůstek: 1min.



Úprava dne: Krátkým stisknutím tlačítka **+** nebo **-** provedete nastavení, dlouhým stisknutím tlačítka **+** nebo **-** na 1 sekundu zrychlíte nastavení.
Rozsah nastavení: 1~7Day, přírůstek: 1 den.



Denní program: (ve výchozím nastavení jsou všechny p1-p7 nastaveny na úsporný režim).



Pozice 1 představuje den v týdnu, rozsah: pozice 2 představuje hodinu, rozsah: 1~7dní: 0~23h.

Krátkým stisknutím tlačítka **+** nebo **-** změníte nastavení z P1 na P7. Operace **+** signalizuje, že v tomto časovém úseku běží komfortní režim; na displeji se zobrazí ikona komfortu.

Operace **-** indikuje, že během tohoto časového úseku běží úsporný režim; na displeji se zobrazí ikona úsporného režimu.

Každá operace **+** nebo **-** se automaticky zvýší o 1H, příslušný časový úsek bliká a pro nastavení smyčky se zvýší na 23H.

V provozních režimech se zobrazuje nastavený čas a celá doba časovače. V režimu Komfort se displej rozsvítí na tři sekundy a na jednu sekundu zhasne, přičemž se rozsvítí příslušná ikona Komfort. V úsporném režimu displej na tři sekundy zhasne a na jednu sekundu se rozsvítí a rozsvítí se příslušná ikona úsporného režimu.




Například, jak je znázorněno na obrázku, když je aktuální čas 12:00, odpovídající časový úsek (označený červenou šipkou) je v režimu Komfort, takže se rozsvítí na tři sekundy a na jednu sekundu zhasne a rozsvítí se také ikona režimu Komfort (označená zelenou šipkou).

Režim Boost



Doba trvání vytápění: Délka ohřevu: Boost zajišťuje nepřetržitý ohřev od 30min do 8H (výchozí 2H).

Krátkým stisknutím tlačítka  nebo  nastavte dobu trvání ohřevu, přírůstek: 0,5H; přístroj poté spustí nepřetržitý ohřev.



Provoz vytápění: Ikona ohřevu zůstane při ohřevu svítit  přístroj se po uplynutí časového limitu automaticky vypne.


Funkce dětského zámku

V zapnutém stavu současně dlouze stiskněte tlačítka  nebo  na 3 sekundy, abyste aktivovali dětskou pojistku. Kromě tlačítka napájení nelze ostatní tlačítka ovládat. Opětovným dlouhým stisknutím na 3 sekundy odemknete



Konfigurace sítě

Stáhněte a nainstalujte aplikaci "Tuya Smart" z obchodu s mobilními aplikacemi (Android) nebo App Store (iOS) a vytvořte si účet podle pokynů aplikace.

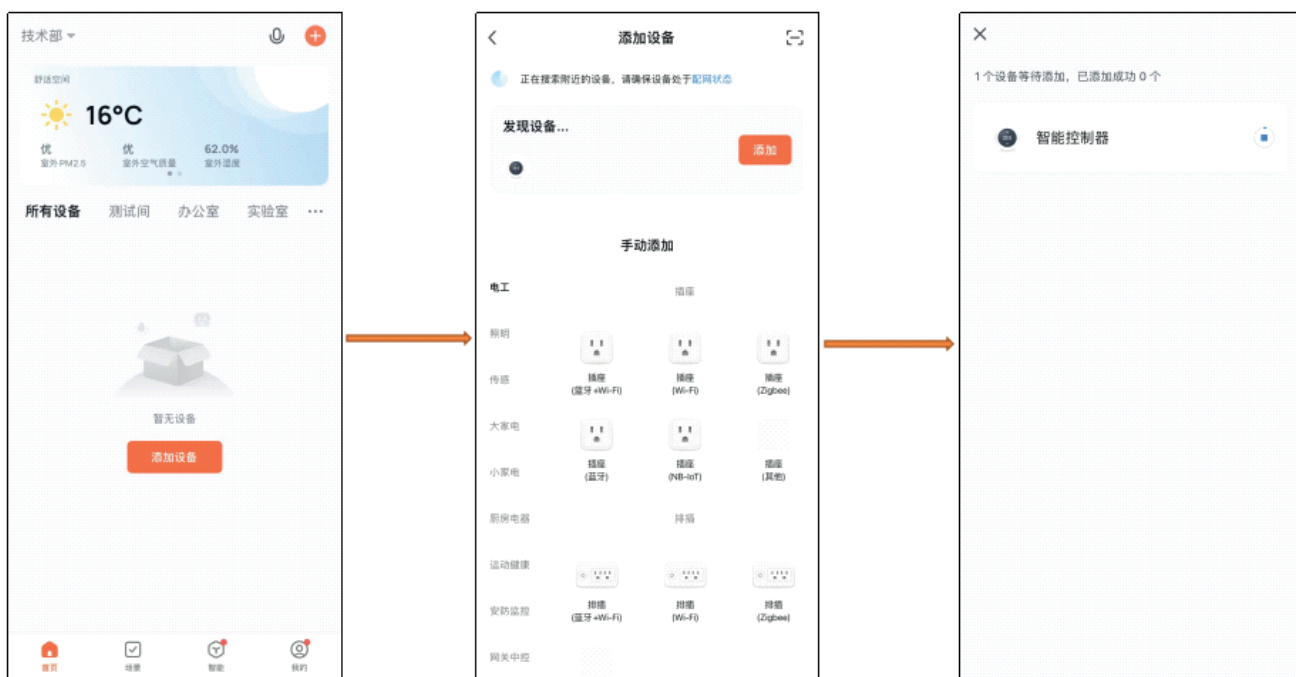


Ve vypnutém stavu dlouhým stisknutím **M** na 3 sekundy přejděte do stavu konfigurace sítě; zařízení spustí 180sekundové odpočítávání.



Mezitím podle pokynů aplikace přidejte zařízení.

Otevřete aplikaci, přidejte zařízení - automatické objevení zařízení - klikněte na tlačítko přidat.



Klikněte na další - konfigurace dokončena - stránka ovládání aplikace.



Úspěšná konfigurace sítě: Zobrazí se PASS.




Selhání konfigurace sítě: Zobrazí se FAIL.



Obnovení továrního nastavení

Ve vypnutém stavu dlouhým stisknutím  na 8 sekund obnovíte tovární nastavení. Obrazovka se na 3 sekundy zobrazí celá a poté přejde do vypnutého stavu.

Pro opětovné zapnutí stiskněte tlačítko napájení . Komfortní teplota se zobrazí 50 °C, úsporná teplota 50 °C. Čas se zobrazí "0000", P1-P7 jsou výchozí nastavení, režim Boost je 2H; kompenzace teploty je "-2", funkce wifi je "zapnuto".

| Jev | Indikace |
|--|----------------------|
| Otevřený nebo zkratovaný teplotní snímač | Zobrazení teploty Er |

cerano

MF-Traders stavby s.r.o.
U Stadionu 1881/10
792 01 Bruntál
Česká republika
Moravskoslezský kraj, okres Bruntál

+420 227 272 800
Info@cerano.cz